

# Guide rapide per RE Axios: Nuova Gestione Team

Rev. 1.0-2019

A seguito dell'aggiornamento del 2 dicembre potrebbe verificarsi la visualizzazione della seguente finestra:



Si rendono necessarie le seguenti operazioni.

I coordinatori di classe e chiunque abbia creato un Team deve riaggiornarlo.



Selezionare: Didattica - Gestione Team



Per ogni Team selezionare Modifica

# Guide rapide per RE Axios: Nuova Gestione Team

Rev. 1.0-2019

The screenshot shows the 'Modifica Team' window. It includes fields for 'Descrizione Team' (Team1), 'Annotazioni', and 'Coordinatore del Team' (Frosio Gianantonio). Below these are two selection tables: 'Selezione classi' and 'Selezione docenti/materia'. The 'Selezione docenti/materia' table has columns for 'Docente', 'Materia', and a set of checkboxes for permissions. A green refresh button is located above the table.

Selezione classi	
<input checked="" type="checkbox"/>	[BSMM019360] 3A COMUNE
<input type="checkbox"/>	[BSSE019360] 1A COMUNE
<input type="checkbox"/>	[BSSE019360] 2A COMUNE
<input type="checkbox"/>	[BSSE019360] 5A COMUNE
<input type="checkbox"/>	[BSMM019360] 1A NORMALE
<input type="checkbox"/>	[BSMM019360] 2A NORMALE

Selezione docenti/materia						
Docente	Materia	+	📖	✎	🗑️	
<input checked="" type="checkbox"/>	Este Fausto	EDUCAZIONE ARTISTICA	<input checked="" type="checkbox"/>	<input checked="" type="checkbox"/>	<input checked="" type="checkbox"/>	<input type="checkbox"/>
<input checked="" type="checkbox"/>	Frosio Gianantonio	MUSICA	<input type="checkbox"/>	<input type="checkbox"/>	<input type="checkbox"/>	<input type="checkbox"/>
<input checked="" type="checkbox"/>	Matiz Angelo	GEOGRAFIA	<input type="checkbox"/>	<input checked="" type="checkbox"/>	<input type="checkbox"/>	<input type="checkbox"/>
<input checked="" type="checkbox"/>	Re Maria	ITALIANO	<input type="checkbox"/>	<input checked="" type="checkbox"/>	<input type="checkbox"/>	<input type="checkbox"/>
<input checked="" type="checkbox"/>	Roveredo Cadelli	STORIA	<input type="checkbox"/>	<input checked="" type="checkbox"/>	<input type="checkbox"/>	<input type="checkbox"/>
<input checked="" type="checkbox"/>	Sideri Franco	ITALIANO	<input type="checkbox"/>	<input checked="" type="checkbox"/>	<input type="checkbox"/>	<input type="checkbox"/>
<input checked="" type="checkbox"/>	Zongaro Martina	STRUMENTO MUSICALE 2	<input type="checkbox"/>	<input checked="" type="checkbox"/>	<input type="checkbox"/>	<input type="checkbox"/>

Cliccare sul pulsante



Si aggiornerà l'elenco dei componenti del Team. Vengono elencati tutti i docenti per materia, quindi chi ha due materie viene elencato due volte.

Selezionare Tutti (o i docenti desiderati)

A questo punto il Team è riaggiornato e non ci sono altre operazioni da fare.

Vediamo ora le novità principali

Per ogni docente del Team si possono dare i seguenti permessi:

+ inserisci allegato

📖 visualizza verbale

✎ modifica verbale

🗑️ Elimina verbale

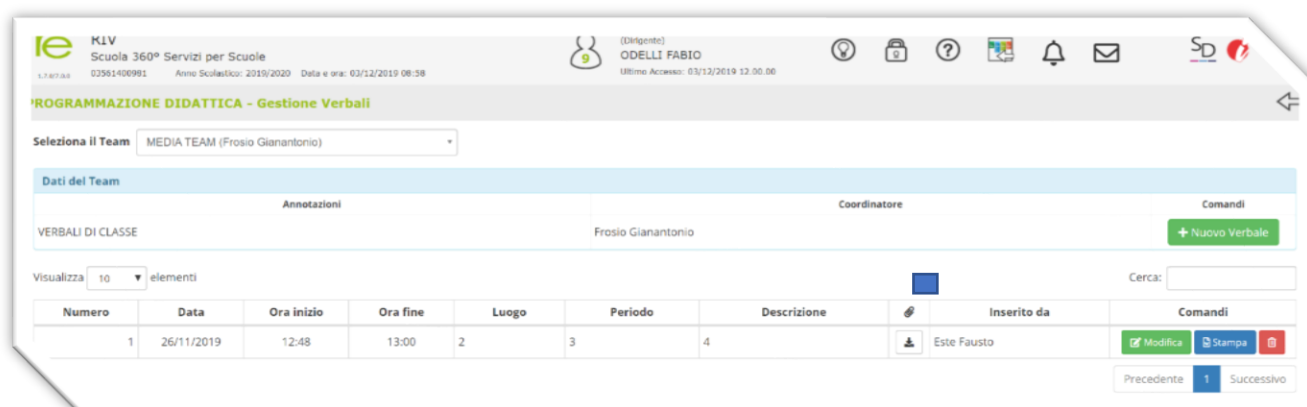
Selezione docenti/materia						
Docente	Materia	+	📖	✎	🗑️	
<input checked="" type="checkbox"/>	Fausto	EDUCAZIONE ARTISTICA	<input checked="" type="checkbox"/>	<input checked="" type="checkbox"/>	<input checked="" type="checkbox"/>	<input type="checkbox"/>

Quindi più docenti possono gestire il Team in collaborazione.

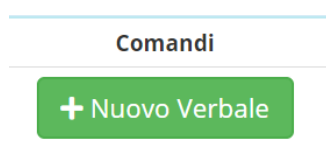
# Guide rapide per RE Axios: Nuova Gestione Team

Rev. 1.0-2019

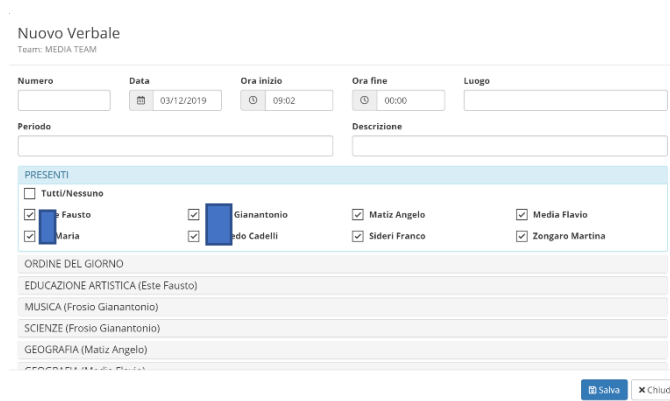
Le novità di Didattica Verbali.



Nuova veste grafica.



Ogni docente per la sua materia può inserire una parte del verbale. Scheda conclusioni e possibilità di inserire un allegato.



Selezionando stampa verrà proposto un verbale in word con tutte le sezioni per materia e conclusioni compilate.



Tramite Modifica si possono integrare, correggere, completare i verbali anche in momenti successivi

